

# Déroulement d'une unité

## DOUBLE-PAGE D'OUVERTURE

Une iconographie forte pour introduire le thème de l'unité

Une citation et une question pour déclencher la parole




Le sommaire de l'unité

Le lexique de base indispensable

## OUTLINE

Des documents accessibles et proches des élèves pour s'exprimer à l'oral

**WATCH YOUR WORDS :**  
Aide à l'expression



Un document audio pour la compréhension orale

## TEXT 1

Un texte court et abordable

**CULTURE FLASH :**  
Des informations culturelles en lien avec le texte



**OVERVIEW :**  
Compréhension globale

**ZOOM IN :**  
Compréhension détaillée

**ZOOM OUT :**  
Des tâches d'expression écrite et orale

## TEXT 2 / TEXT 3

Des textes littéraires ou journalistiques

Biographie de l'auteur


**WORD HELP :**  
Aide à la compréhension



**TRANSLATE :**  
Entraînement à la traduction

**WATCH YOUR WORDS :**  
Aide à l'expression

## LANGUAGE WATCH



### GRAMMARAMA :

Grammaire en contexte

Exercices d'application

### PHONOLOGY :

Entraînement phonologique

## VIEWS



Une iconographie pour travailler l'expression orale

### WATCH YOUR WORDS :

Aide à l'expression

## WORK OUT

Des activités pour entraîner l'expression écrite et orale




## ISSUE

Un sujet d'actualité pour inciter au débat

### DEBATE / ROLEPLAY :

Expression orale en interaction



Des documents courts et accessibles

Un document audio pour la compréhension orale

## EXTRA TEXT

Un texte long pour une lecture en autonomie...



... ou un texte d'entraînement au baccalauréat écrit (manuel) ou oral (*Workbook*)